

# 爆音機

## 果樹園から広い田畑まで幅広く対応 強烈な爆発音で鳥を追い払う

### ジェットバンク 0101015000 <TJB-5>



スイッチを入れても  
すぐに爆発しない  
安全機能採用!


設置場所 / 果樹園 田畑 空港など

威嚇方法 / 爆発音

本商品は大きな爆発音を発生しますので近隣に住居がある場合はご使用をお控えいただくか、作動時間を配慮していただくようお願いします

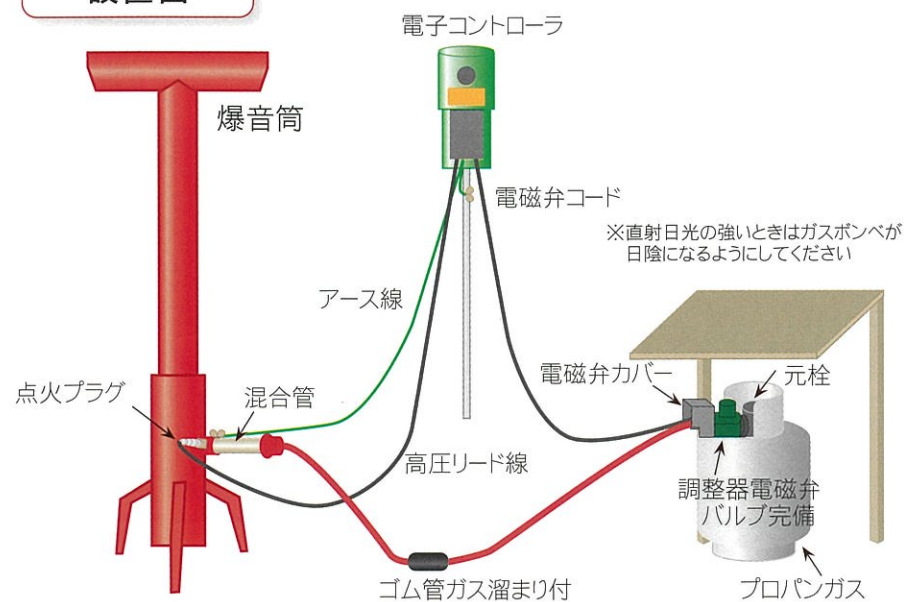
作動制御方法 / 電子コントローラ

- 光センサーによる昼夜自動切替
- 運転時間は約30秒～約10分間隔にダイヤルで無段階調節が可能



ご用意いただくもの / ● アルカリ乾電池単一形6本  
※商品には付属していません ● プロパンガス

### 設置図



### 付属品

- 取扱説明書
- ドライバー 1本
- 危険表示板 2枚
- 耳栓 1セット

### 設置例

水田のスズメ対策



※旧商品名 バードキラー

埋立地のコアジサシ対策



※旧商品名 バードキラー

### ジェットバンクの歴史

ジェットバンクは、60年以上の開発歴史を持つ定番商品です



### オプション

#### 天敵ニラミ タイムコントローラー

「慣れ」を防止して爆音機の効果を最大限に発揮させる!

取付けは電子コントローラに接続するだけ!

#### TT延長

0104030000 <TTC-LT>



- 爆音間隔を長くし、鳥が忘れた頃に爆音を発生して「慣れ」を防止
- 時間は電子コントローラのみで調節可能 (約30分～約400分)
- ガスの燃費向上に貢献
- 電池不要

#### TT不規則

0104020000 <TTC-R>



- 爆音間隔をランダム (不定間隔) にでき「慣れ」防止に効果を発揮!
- 電池不要

爆音機の作動を時刻で設定!

#### TT時刻制御 5 型

0104015000 <TTC-T5>



- 作動時刻と停止時刻を30分刻みで設定できます
- 電池不要

ご用意いただくもの

- アルカリ乾電池単一形1本
- ※商品には付属していません

### 対応機種

爆音機	ジェットバンク TJB-5
天敵ニラミ バードパンチャー	TBP-C2 (カセットガスタイプ) / TBP-P2 (プロパンガスタイプ)
天敵ニラミ ロケットバンク	TRB-5
天敵ニラミ ピックラー	TBR-5
旧商品名 / 旧型式	バードキラー LPE-5 バードパンチャー LPE-BP2 (カセットガスタイプ) / LPE-BPP2 (プロパンガスタイプ) ロケットバンク LPE-RB-C5 ドンピカ LPE-H5

# おどし羽根を4.5mの高さに発射! 音と視覚で果樹を守り、移動・設置も簡単

## バードパンチャー

0101042100 <カセットガスタイプ:TBP-C2>  
0101042200 <プロパンガスタイプ:TBP-P2>



カラス ヒヨドリ


設置場所 / 棚のある果樹園(ブドウ、ナシ、リンゴ)  
傾斜のある果樹園

威嚇方法 / 爆発音  
パンチボールとおどし羽根が飛び上がる

打ち上げ高さ / 垂直方向 約4m50cm

作動制御方法 / 電子コントローラ

- 光センサーによる昼夜自動切替
- 運転時間は約30秒～約10分間隔にダイヤルで無段階調節が可能



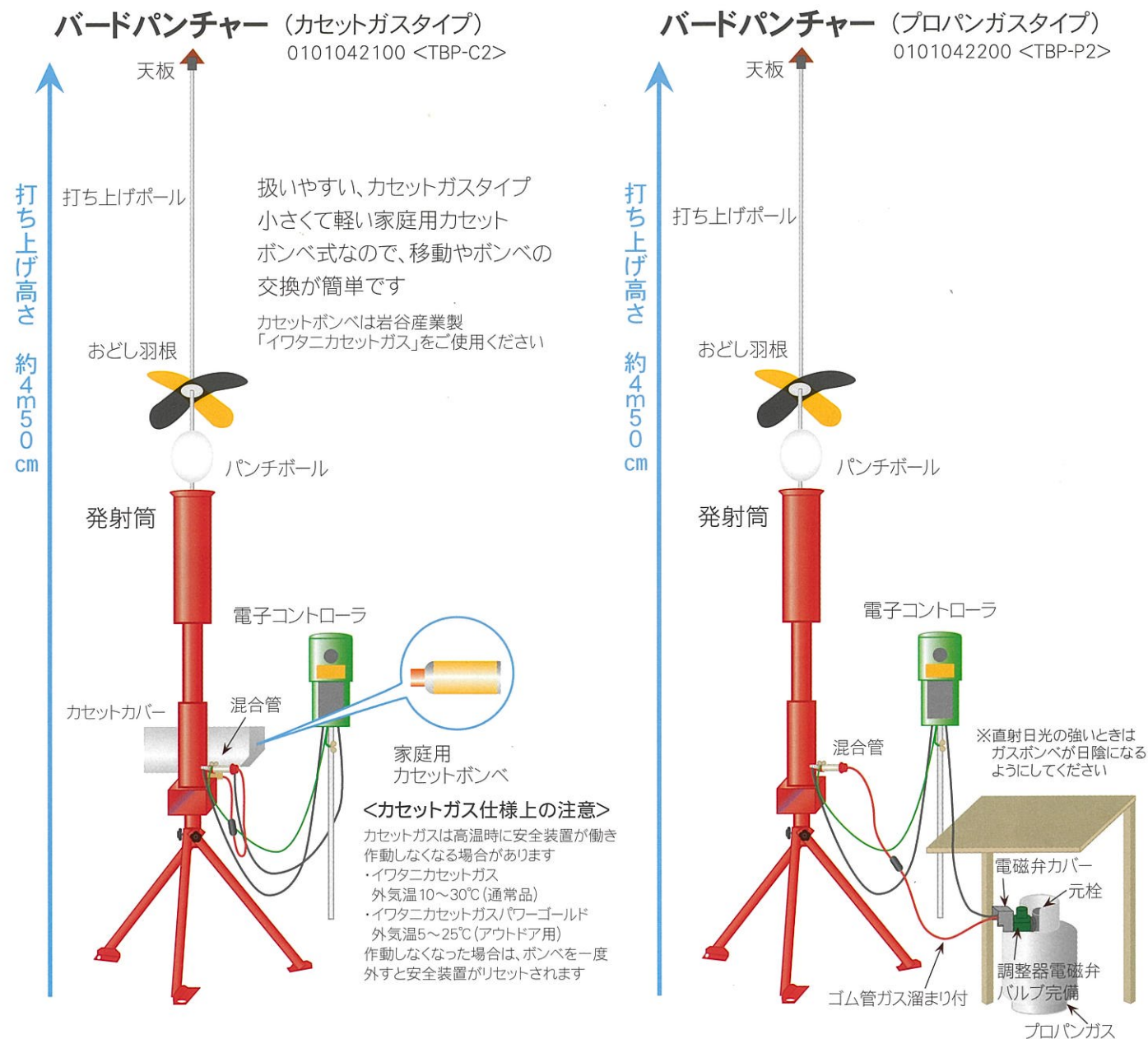
ご用意いただくもの / ● アルカリ乾電池単一形6本  
※商品には付属していません  
● TBP-C2・・・カセットボンベ  
● TBP-P2・・・プロパンガス

※写真はTBP-C2 (カセットガスタイプ)



### 設置図

ガスを爆発させ、おどし羽根とパンチボールを垂直に射出  
約4.5mの高さに上がります




### 付属品

- 取扱説明書
- ドライバー 2本
- 危険表示板 2枚
- 防風カバー
- おどし羽根 1枚(予備)
- 耳栓 1セット
- 杭 3本



### 主な交換部品

- おどし羽根
- パンチボール
- ポール 2 中
- ジョイント



### オプション

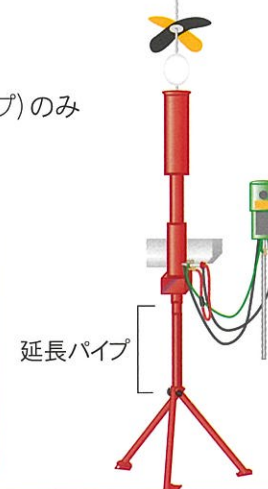
#### 延長パイプ (500mm)

※TBP-C2 (カセットガスタイプ) のみ

発射筒の高さを  
上げることで、  
高い棚の果樹園  
にも対応できます

延長パイプ

(拡大図)



### 設置例

梨園の設置



プロパンガスタイプ

# 爆発音を抑えながら広い効果範囲! 音と動きで鳥を威嚇

## ロケットバング 0101035000 <TRB-5>




設置場所 / 果樹園(リンゴ、モモ) 田畑  
レンコン畑 畜舎(牛舎、豚舎)

威嚇方法 / 爆発音  
おどしボールが飛び出す

打ち上げ距離 / 斜め横方向 約30m

作動制御方法 / 電子コントローラ  
● 光センサーによる昼夜自動切替  
● 運転時間は約30秒～  
約10分間隔にダイヤル  
で無段階調節が可能



ご用意いただくもの / ● アルカリ乾電池単一形6本  
※商品には付属して  
いません ● プロパンガス

### 付属品

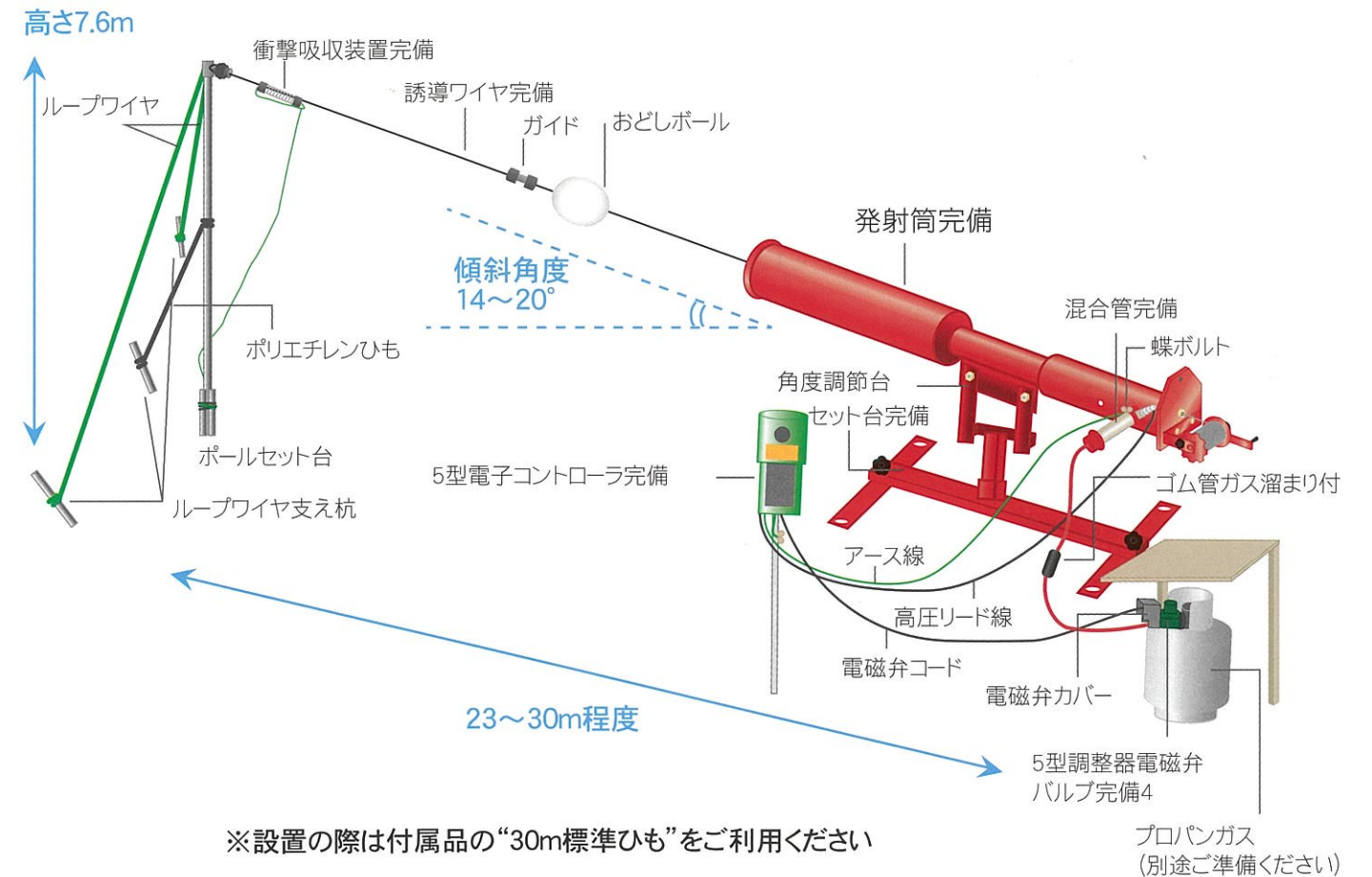
- 取扱説明書
- ドライバー 1本
- 危険表示板 2枚
- オイル挿し
- オイル缶
- 耳栓 1セット
- 30m標準ひも (設置寸法ゲージ)
- スパナ 1本

### 主な交換部品

- おどしボール
- ガイド
- 誘導ワイヤ完備
- 衝撃吸収装置
- オイル缶 (専用オイル 600cc)

### 設置図

ガスを爆発させ、おどしボールを発射  
ボールは約30mの距離を高速で移動  
斜め横に進むため、広範囲に効果を発揮します



※設置の際は付属品の“30m標準ひも”をご利用ください

### 設置例

菜の花畑の設置



牛舎の設置



# 10mの高さに飛び上がるタカの羽根と発射体が鳥を威嚇!高さのある果樹園におすすめ

**ビックラー** 0101025000 <TBR-5>



カラス ヒヨドリ

- 設置場所 / 果樹園(リンゴ、ナシ、モモ)
- 威嚇方法 / 爆発音  
発射体とタカ羽根が飛び上がる
- 打ち上げ高さ / 垂直方向 約10m
- 作動制御方法 / 電子コントローラ
- 光センサーによる昼夜自動切替
  - 運転時間は約30秒～約10分間隔にダイヤルで無段階調節が可能
- 
- 短 中 長  
短/長 爆発間隔
- ご用意いただくもの / ● アルカリ乾電池単一形6本  
※商品には付属していません ● プロパンガス ● 張り綱 ● 杭



**付属品**

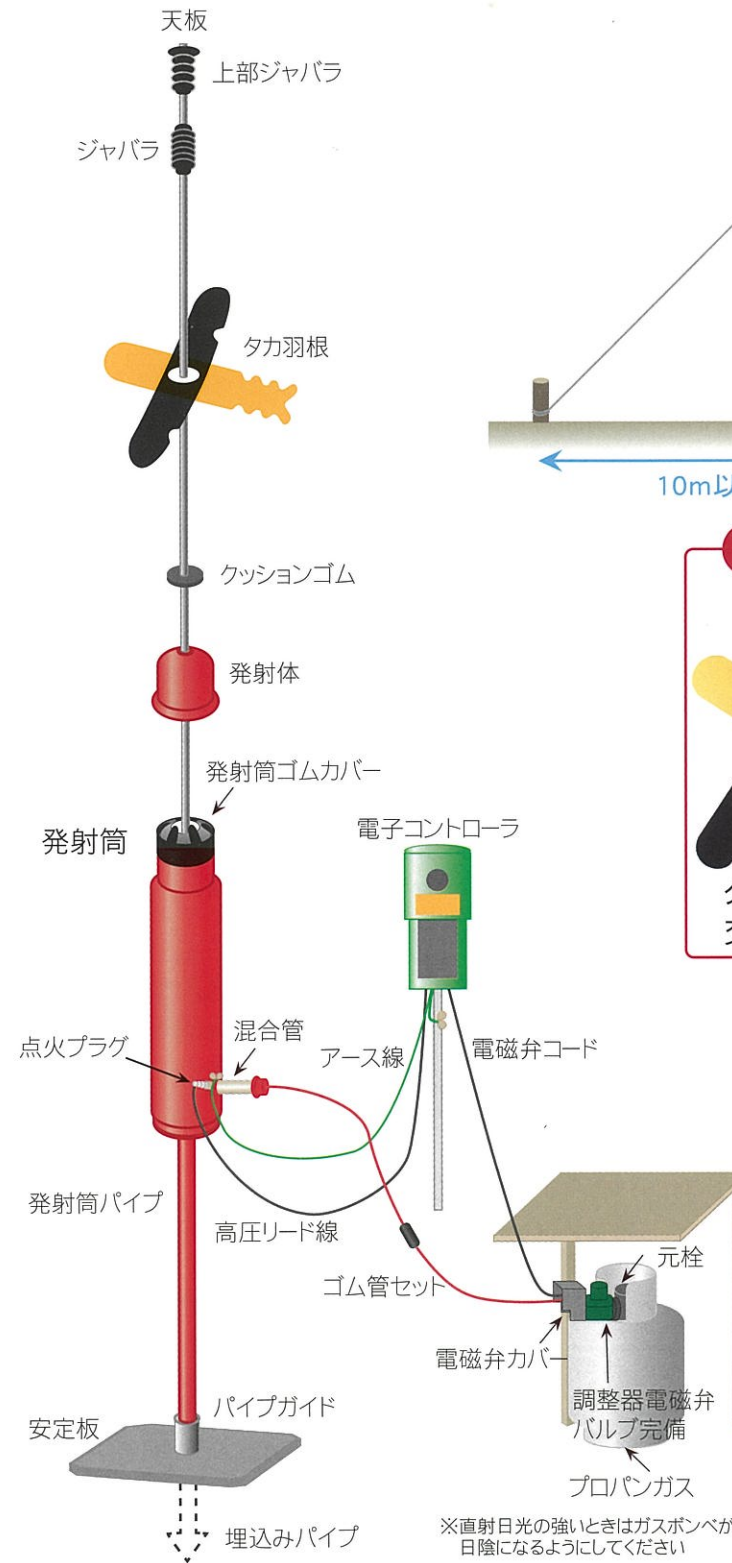
- 取扱説明書
- ドライバー 1本
- 危険表示板 2枚
- タカ羽根(黒) 2枚
- タカ羽根(黄/黒) 1枚
- 耳栓 1セット
- スパナ 2本



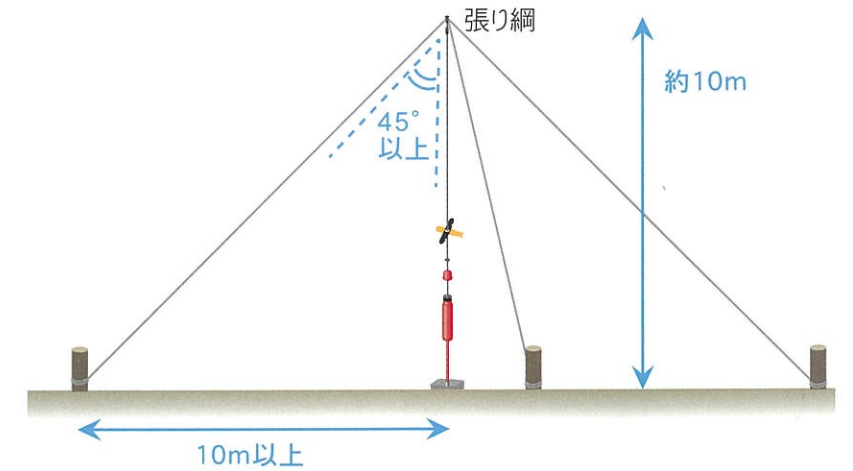
**主な交換部品**



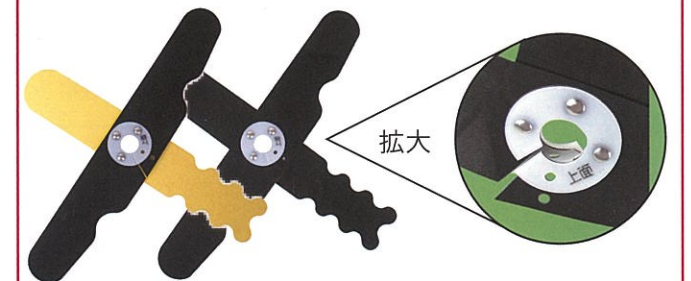
**設置図**



ガスを爆発させ、タカ羽根と発射体を垂直に射出  
約10mの高さまで打ち上げます




**タカ羽根の交換がカンタン!**



タカ羽根の切込みにより、ポールを立てたまま交換ができます

**設置例**

菜の花畑の設置



※直射日光の強いときはガスボンベが日陰になるようにしてください

# 6種類の音声パターンでニラミをきかせる! 鳥の悲鳴で追い払います

## トリサツタ 0102022100 <TTN-T4>




カラス ムクドリ スズメ

- 設置場所 / 果樹園
- 威嚇方法 / 6種類の音声パターンによる威嚇  
本商品は音声を使用する為、ご使用場所の状況に応じて周辺住民の方々へのご配慮をお願い致します  
人家の近くや公道の近くでのご使用はお避けください
- 電源 / DC12V(別売)バッテリー容量40Ahで約4週間使用可能
- 電源コード / 長さ5メートル、接続部分はワニグチクリップ
- 有効範囲 / 約3反(環境により変化する場合があります)
- 出力音量 / MAX95dB(スピーカー正面10m地点)
- 運転間隔 / 作動12秒(休止約30秒~約30分毎)
- サイズ / 高さ40×幅20×奥行20(cm)
- 質量 / 1.3kg
- ご用意いただくもの / 12Vバッテリー ※商品には付属していません



### 背面パネルで操作が簡単

音声や間隔などは、すべて本体背面の操作パネルで簡単に設定ができます



### 選べる音声パターンで追い払う

鳥がおびえる断末魔の悲鳴音と、嫌がるスィープ音(電子音)で鳥をしっかりと追い払います

#### 各チャンネルの設定音声

- ① カラス(パターン①+②)
- ② カラス(パターン①)
- ③ カラス(パターン②)
- ④ スズメ
- ⑤ ムクドリ
- ⑥ スィープ(電子音)


「音声パターン」ダイヤルスイッチで切替ができます

### 「慣れ」を防ぐ運転間隔

発音間隔を変えられるので、慣れを防ぎ、効果が持続します ランダム機能付き  
「発音間隔」ダイヤルスイッチで切替ができます


### 吊るすだけの簡単設置

設置は本体をバッテリー(別売)につないで、木や竿などに吊るすだけ



### オプション

#### トリサツタ用 AC電源



AC100Vで使用できます

## 仕様比較表

	爆音機 ジェットバング	天敵ニラミ ハードパンチャー	天敵ニラミ ロケットバング	天敵ニラミ ビックラー	天敵ニラミ トリサツタ
最適な機種を選ぶ際は 部分で チェックしてください					
商品コード	0101015000	0101042100 <TBP-C2> 0101042200 <TBP-P2>	0101035000	0101025000	0102022100
型式名	TJB-5	TBP-C2/TBP-P2 (カセット) (プロパン)	TRB-5	TBR-5	TTN-T4
対応鳥名	カラス、ムクドリ、ヒヨドリ、スズメなど	カラス、ヒヨドリなど	カラス、カモ、カワウ、ハト、スズメなど	カラス、ヒヨドリなど	カラス、ムクドリ、スズメなど
設置場所	田畑、果樹園、空港など	棚のある果樹園(ブドウ、ナシ)、傾斜のある果樹園など	田畑、果樹園(リンゴ、モモ)、レンコン畑、畜舎など	高さのある果樹園など	果樹園、畑など
威嚇方法	爆発音	爆発音、パンチボール、おどし羽根	爆発音、おどしボール	爆発音、タカ羽根、発射体	断末魔の悲鳴音と嫌がるスィープ音
威嚇物の動き	—	垂直方向4.5m	斜め上向き30m	垂直方向8.9m	—
音の大きさ※1 (デシベル)	100~120	80~90	90~100	100~110	95
運転モード	昼/夜	昼/夜	昼/夜	昼/夜	昼
昼夜検知方式	光センサー	光センサー	光センサー	光センサー	光センサー
運転間隔	約30秒~約10分 (無段階可変)	約30秒~約10分 (無段階可変)	約30秒~約10分 (無段階可変)	約30秒~約10分 (無段階可変)	作動12秒→ 休止約30秒~約30分毎
電源	DC4.5V (アルカリ乾電池単一形3本×2)	DC4.5V (アルカリ乾電池単一形3本×2)	DC4.5V (アルカリ乾電池単一形3本×2)	DC4.5V (アルカリ乾電池単一形3本×2)	DC12Vバッテリー (40Ah以上推奨)
使用ガス (別売)	プロパンガス	カセットボンベガス(-C2)/ プロパンガス(-P2)	プロパンガス	プロパンガス	—
ガス使用期間 (目安)	約120日※2	約7日/ 約120日※2	約120日※2	約120日※2	—
梱包寸法 (縦×横×高さmm)	1020×320×130	1220×340×245	本体部: 1150×320×270 ポール部: 1420×230×155	1130×255×220	200×200×400
電池使用期間 (目安)	約60日※3	約60日※3	約60日※3	約60日※3	約30日※4
質量	6kg	15kg(カセット) 13kg(プロパン)	本体部: 18kg ポール部: 13kg	13kg	1.3kg

※1 参考資料(上表記中、ジェットバングほかの測定値は本体から5~10m離れた地点のもの)

120デシベル	110デシベル	100デシベル	90デシベル	80デシベル	70デシベル
飛行機のエンジンの近く	自動車の警笛(2m)	電車が通る高架ガイド下	大声による独唱騒々しい工場の中	地下鉄の車内	電話のベル騒々しい事務所

※2 10kgボンベを使用し、音量を「中」の設定、約400回/日(2.5分間隔:14時間使用)で使用した場合です 使用条件・環境などによって日数は異なります

※3 約400回/日(2.5分間隔:14時間使用)で、三菱エレクトリック単1乾電池を使用した場合です 使用条件・環境などによって日数は異なります

※4 1台の本体でバッテリー容量40Ahを用い、1日14時間使用した場合です 使用条件・環境などによって日数は異なります

## その他の鳥害防止機器

### 天敵ニラミ ふくろう

0103010000 <TTN-F2>

- 天敵おどしマネキン
- ギロリとしたリアルな目が特徴
- 高さ40cm
- 重さ405g



### 天敵ニラミ カラス

0103020000 <TTN-K1>

- 硬質ビニール製
- 目玉は“警戒色”の蛍光オレンジと黒
- 全長50cm
- 重さ90g



## その他の機器

**BORDER SHOCK**  
ボーダーショック

### バッテリーボックス

0306124200 <TBS-BB>

### バッテリーボックスDX

0306124300 <TBS-BBDX>

- 12Vバッテリー用防水ボックス
- 便利なレベルメーター付き (TBS-BBDXのみ)
- <内寸>

幅32cm×奥行27cm×高さ27cm<TBS-BB>

幅32cm×奥行25cm×高さ27cm<TBS-BBDX>

※ **BORDER SHOCK** はタイガー株式会社の電気さくシステムです



●写真は TBS-BBDX です

# タイガー株式会社

<北海道・北陸・東海・近畿・中国・四国の方は>

本社/大阪支店 〒565-0822 大阪府吹田市山田市場10番1号  
TEL:06-6878-5421(代表) FAX:06-6875-5677 E-mail: info@tiger-mfg.co.jp

<東北・関東・静岡の方は>

東京支店 〒262-0023 千葉県花見川区検見川町5丁目2348番地3-A  
TEL:043-298-4888 FAX:043-298-4889 E-mail: animal@tiger-mfg.co.jp

<新潟・山梨・長野の方は>

甲信越営業所 〒381-0045 長野県長野市桐原1丁目7番地1号101  
TEL:026-239-7591 FAX:043-298-4889(東京支店)

<奈良・三重・和歌山の方は>

奈良営業所 〒639-1123 奈良県大和郡山市筒井町463-1-10  
TEL:0743-23-1070 FAX:0743-23-1071

<山口・九州・沖縄の方は>

九州支店 〒862-0969 熊本市南区良町2丁目8番12号  
TEL:096-378-0852 FAX:096-378-0906 E-mail: kyuusyuu@tiger-mfg.co.jp



www.tiger-mfg.co.jp



●本カタログに記載の仕様及び外観は改良のため予告なく変更する場合がありますのでご了承ください。

19065000CERC



爆音機・天敵ニラミ